

SVEUČILIŠTE U MOSTARU, MEDICINSKI FAKULTET

UPUTE ZA PISANJE/OBLIKOVANJE DIPLOMSKOGA RADA

Dopune i izmjene potrebno je pratiti na mrežnim stranicama Fakulteta

SADRŽAJ

<i>Postavke korica</i>	1
<i>Primjer naslovne stranice</i>	2
Napomena.....	3
1. Page layout / izgled stranice	3
2. Font / vrsta pisma	3
3. Numeriranje stranica	4
4. Naslovi i podnaslovi odjeljaka diplomskoga rada.....	4
<i>Primjer naslovne stranice odjeljka diplomskoga rada</i>	6
5. Uvlaka odlomka (engl. <i>paragraph indent</i>).....	6
6. Jezik.....	6
7. Prva stranica	6
8. Druga stranica	6
9. Treća stranica	7
10. Naslovi odjeljaka diplomskoga rada	7
11. CILJ ISTRAŽIVANJA	8
12. MATERIJALI I METODE (ISPITANICI I POSTUPCI).....	8
13. Tablice.....	8
<i>Primjer tablice</i>	10
14. Slike.....	10
<i>Primjer slike</i>	12
15. Literatura (referencije)	13
Publikacije.....	13
Knjiga	16
Poglavlje knjige.....	16
Početna stanica, <i>Homepage</i>	16
Dio web stranice.....	17
Disertacije.....	17
16. Sažetak	17
17. Summary	17
18. Životopis.....	18
Završne bilješke.....	18

Postavke korica: Tvrđi uvez

(prored 1, 2 odlomka (engl. *2 paragraphs spacing*))

SVEUČILIŠTE U MOSTARU

MEDICINSKI FAKULTET

(Font: Times New Roman, **Masno otisnuto**, VELIKA SLOVA (engl. *UPPERCASE*); Font

veličina: 12; Poravnanje: Center; Prored: 1,5)

(*4 paragraphs spacing*)

Napišite ime i prezime ovdje

(Font: Times New Roman, **Masno otisnuto**; Font veličina: 12; poravnanje Center)

(*3 paragraphs spacing*)

NAPIŠITE NASLOV DIPLOMSKOGA RADA OVDJE

(Font: Times New Roman, Masno otisnuto, VELIKA SLOVA (engl. *UPPERCASE*); Font

veličina: 12; Poravnanje: Center; Prored: 1,5)

(*4 paragraphs spacing*, prilagoditi sukladno duljini naslova)

Diplomski rad

(Font: Times New Roman, **Masno otisnuto**, Prvo slovo rečenice veliko (engl. *Sentence case*);

Font veličina: 12; Poravnanje: Center)

(*2 paragraphs spacing*)

Akadska godina:

2020./2021.

(*3 paragraphs spacing*)

Mentor:

Napišite titulu i ime i prezime mentora ovdje

(Font: Times New Roman, Masno otisnuto, Font veličina: 12; Poravnanje: Center)

(*3 paragraphs spacing*)

Napišite mjesto, mjesec i godinu ovdje

(Font: Times New Roman, **Masno otisnuto**, Veliko Početno Slovo Svake Riječi (engl.

Capitalize Each Word); Font veličina: 12; Poravnanje: Center)

Primjer naslovne stranice

**SVEUČILIŠTE U MOSTARU
MEDICINSKI FAKULTET**

Pero Perić

RAZVOJ CJEPIVA PROTIV ZARAZNIH BOLESTI

Diplomski rad

Akadska godina:

2025./2026.

Mentor:

prof. dr. sc. Marko Marić

Mostar, lipanj 2026.

- Predloženi proredi mogu varirati s obzirom na program i verziju programa koji se koristi
- Izbjegavajte korištenje kratica u naslovu diplomskoga rada
- Skraćene titule mentora:

Navode se ispred imena (između pojedinih kratica titula potrebno je pisati razmak)

doktor znanosti = dr. sc.

docent = doc. dr. sc.

izvanredni profesor = izv. prof. dr. sc.

redoviti profesor ili redoviti profesor u trajnom zvanju = prof. dr. sc.

Ponekad se prikaz podataka u diplomskom radu ne može u potpunosti podudarati sa smjernicama. U tom slučaju koristite ujednačeni stil u cijelom dokumentu.

Napomena

Dodatna pojašnjena formatiranja (npr. numeriranje stranica) se odnose na program Microsoft® Word 2016. Slobodni ste koristiti bilo koji program za pripremu diplomskog rada. Medicinski fakultet u Mostaru ne sugerira niti vas obvezuje na korištenje nekog od programa, Microsoft Office paket je široko korišten i dodatna pojašnjenja su namijenjena kako bi olakšali postupak formatiranja studentima.

1. Page layout / izgled stranice

- Margine: Normal (gornja: 2,5 cm; donja: 2,5 cm; lijeva 2,5 cm; desna: 2.5 cm)
- Orijehtacija: *Portrait*
- Veličina: A4 (21.0 cm x 29.7 cm)
- Diplomski rad bi idealno trebao imati od 40 do 60 stranica

2. Font / vrsta pisma

- Times New Roman, veličina 12, prored 1,5
- Tekst obostrano poravnat

- Za liste koristite isti stil grafičkih oznaka (engl. *bulleta*) u cijelom radu, preporučuje se onaj korišten u ovim uputama
- Kada se navodi numerirana lista, navode se arapske brojke s točkom (1.), na kraju navoda točka-zarez (;), a na kraju posljednjeg navoda točka (.)
- U listama se grafička oznaka (engl. *bullet*) ili brojka postavlja na 0,63 cm, uvlaka teksta (*text indent*) na 1,27 cm, a bulet ili brojku slijedi tab na 1,27 cm (napomena: ovo se ne odnosi na odjeljak literatura)
- Izbjegavajte lomljenje listi na više stranica
- Redne brojeve u tekstu pisati slovima/riječima kada je to moguće

3. Numeriranje stranica

- Arapske brojke
- Dno stranice, desno poravnato (*Insert>Footer>Page Number>Bottom of Page*)
- Numeriranje počinje od naslovne stranice **UVOD**

4. Naslovi i podnaslovi odjeljaka diplomskoga rada

- Pisano VELIKIM SLOVIMA (engl. *UPPERCASE*), **masno otisnuto**, poravnato lijevo na vrhu stranice Font veličina 16
- Izbjegavajte prelamanje Podnaslova i teksta odjeljka na sljedeću stranicu
- Numerirajte podnaslove odjeljaka, npr. u uvodu 1.1., 1.2., 1.3. itd.

Primjer naslovne stranice odjeljka diplomskoga rada

1. UVOD

5. Uvlaka odlomka (engl. *paragraph indent*)

- Svaki odlomak započinje uvlakom
- Nazivi odjeljaka i pododjeljaka diplomskog rada se ne uvlače
- Za uvlaču odlomka se koristi tab (zaustavljanje taba podešeno na 1,25 cm)
- Kada je to moguće, izbjegnite prelamanje paragrafa na više stranica
- Nemojte koristiti dodatne prorede između odlomaka istog stila (*Line spacing options > Don't add space between two paragraphs of the same style*)

6. Jezik

- hrvatski (HR)
- Koristite zarez (,) za razdvajanje decimalnih brojeva, npr. 1,25 g
- Kada u tekstu navodite datum, napišite naziv mjeseca, alternativno se koristi oblik D. M. GGGG. (bez 0, npr. 1. 2. 1991.)
- latinske i engleske nazive pišite *kurzivom*
- kratica za engleski je engl. *kurziv*, npr. FDA od engl. *Food and Drug Administration*

7. Prva stranica

- Prva stranica diplomskog rada identična je naslovnoj stranici

8. Druga stranica

SADRŽAJ

(Times New Roman, veličina 12, **Masno otisnuto**, lijevo poravnato)

(u Microsoft Word pod *References>Table of Contents*)

- Naslovi odjeljaka pisani VELIKIM SLOVIMA (engl. *UPPERCASE*), podnaslovi odjeljaka Prvo slovo rečenice veliko (engl. *Sentence case*), Times New Roman, font veličina 12
- Podnaslove odjeljaka definirati brojkama, 1.1., 1.2., 1.3. itd.
- Dodatna uvlača za svaku novu razinu
- Koristite kao vodeću crtu (*tab leader*)

- Brojke poravnati desno

9. Treća stranica

ZAHVALA

(Font Times New Roman, **Masno otisnuto**, veličina 12, lijevo poravnato)

- Dopuštena je zahvala članovima obitelji, nastavnicima, prijateljima (osobama pojedinačno). Nije dopuštena zahvala i isticanje nacionalnih, političkih, vjerskih, rasnih ili spolnih obilježja (koja bi mogli svojim sadržajem upućivati na bilo koji oblik diskriminacije ili izazvati nelagodu kod nazočnih na obrani diplomskog rada).
- Pisana *kurzivom*, Font Times New Roman, veličina 12, prored 1,5, uvlaka gdje je prikladna, poravnanje po volji

10. Naslovi dijelova diplomskoga rada

ZAHVALA[†]

POPIS KRATICA[‡]

1. UVOD
2. CILJ ISTRAŽIVANJA
3. MATERIJALI I METODE[§]
4. REZULTATI
5. RASPRAVA
6. ZAKLJUČCI
7. LITERATURA
8. SAŽETAK
9. SUMMARY
10. ŽIVOTOPIS
11. DODATAK[†]

[†] nije obvezno

[‡] nije obvezno, ako je primjenjivo navesti:

POPIS KRATICA (prije UVODA)

Popis kratica pisati koristeći „crticu“ na sljedeći način:

KRATICA – tumačenje

KRATICA2 – tumačenje2

[§] zamijeniti s ISPITANICI I POSTUPCI kada je prikladno

11. CILJ ISTRAŽIVANJA

Prikazano kao CILJEVI i/ili HIPOTEZE

12. MATERIJALI I METODE (ISPITANICI I POSTUPCI)

Ovdje navedite odobrenje Etičkog povjerenstva kada je to primjenjivo (sva istraživanja na živim bićima, ljudima i životinjama trebaju prije provođenja imati odobrenje Etičkog povjerenstva ustanove u kojoj se izvode (npr. SKB Mostar ili MF Mostar)

U posljednjem odlomku trebalo bi opisati statističke metode. Navedite naziv korištenog statističkog programa, odnosno paketa Ime, verzija (Proizvođač, Grad, Država) i opišite prikaz podataka. Navedite korišteni statistički test i postavite statističku značajnost na $P < 0,05$.

13. Tablice

Podatci trebaju biti prikazani u tekstu, tablici ili na slikama.

Svaka tablica trebala bi sadržavati dovoljno podataka da može stajati samostalno (npr. tumačenje kratica i korištene statističke testove u fusnotama).

Na tablice se treba pozvati u tekstu, kao sastavni dio rečenice, npr.... prikazano u Tablici 1... ili u zagradi, npr. ... prevalencija XY je bila veća u ispitivanoj skupini u usporedbi s kontrolnom skupinom (Tablica 1).

Tablice se numeriraju arapskim brojkama redosljedom kojim se pojavljuju u tekstu.

Kada je to moguće, tablice se umeću neposredno nakon odjeljka u kojem se pozivate na njih. Ipak, izbjegavajte lomljenje tablica na više stranica (kako bi se ovo izbjeglo dozvoljeno je prilagoditi veličinu fonta u tablici i prored namjestiti na 1). Redovi tablica se nikako ne smiju lomiti na dvije stranice.

Pri prezentaciji tablice u diplomskom radu potrebno je da svaka tablica ima naslov poravnat s lijevim rubom tablice, tablica i broj trebaju biti **masno otisnuti**, poravnati lijevo, slijedi razmak pa naziv tablice (vidi primjer).

Pri prezentaciji podataka u tablici, koristite preporučeni stil kad god je to moguće (vidi primjer)

- Bez rubova (ne bijeli) između stupaca u tablici
- Tekst u tablicama vertikalno treba biti centriran (podesite prored u tablicama na 1); horizontalno poravnanje je kako želite ili kako je prikladno
- Širina tablice treba biti prilagođena stranici kada je moguće (*fit window*)

- Svi redci trebaju imati jednaku visinu (*Distribute the height of rows equally*), dozvoljeno je da naslovni redci ili neki redci s posebnim podacima odstupaju od ovog pravila
- Svi stupci s istim podacima različitih skupina trebaju biti iste širine, dozvoljeno je da naslovni stupci ili stupci s posebnim podacima, npr. *P* vrijednosti, odstupaju od ovog pravila
- Kada je prikladno, svaki naslov stupca ili retka koji sadrži numeričke podatke u zagradama () treba navoditi mjernu jedinicu koja se odnosi na sve podatke prikazane u stupcu/retku. Jedinice mogu biti navedene pored ili ispod naslova stupca ili retka. Uvijek kada je prikladno preferira se SI metrički sustav npr. metar umjesto stope, odnosno onaj uvriježen u RH, npr. za glukozu u krvi mmol/L umjesto mg/dL
- Kada je prikladno, navedite veličinu skupine u prvom retku, naslovima stupaca tablice, ispod naslova i u zagradama () kao (N = broj) (vidi primjer)
- Pri pisanju *P* vrijednosti, pišite *P* VELIKIM SLOVIMA (engl. *UPPERCASE*) i *kurzivom*
- *P* vrijednost se prikazuje kao cijela brojka zaokružena na 3 decimalna mjesta (vidi primjer) ili kao <0,001 (najmanja vrijednost koja se navodi)
- Ako je samo jedan statistički test korišten u analizi podataka prezentiranih u tablici napišite *P* u gornji (prvi) redak tablice praćen simbolom * u eksponentu (engl. *superscript*) (*P*^{*}) i dajte tumačenje simbola (naziv korištenog testa) u legendi tablice (vidi primjer)
- Ako je neki drugi test korišten za analizu samo jedne varijable, nakon *P* vrijednosti navedite simbol † (Character code 2020, from Unicode (hex)) i dajte tumačenje simbola (naziv korištenog testa) u legendi tablice (vidi primjer)
- Legenda se navodi neposredno ispod tablice
- Simboli trebaju biti korišteni sljedećim redoslijedom *, †, ‡, §, ¶, **, ††, ‡‡, §§, ... u legendi tablice i pišu se u eksponentu (engl. *superscript*)
- Ako je moguće, koristite skraćeni naziv varijable i istumačite ga u legendi (neke kratice koje su uvriježene i često korištene ne trebaju tumačenje), koristite exponent (engl. *superscript*), malo slovo (engl. *lowercase*), Times New Roman font, abecednim redom (vidi primjer)
- U legendi tablice (legende se pišu s proredom 1), prva linija je prezentacija podataka, slijedi statistički test pa kratice ako je primjenjivo (vidi primjer)

- Simboli i slova u eksponentu (engl. *superscript*) u legendi tablice trebaju biti praćena razmakom i tumačenjem pisana Velikim prvim slovom rečenice (engl. *Sentence case*), bez točke na kraju
- Poredajte varijable u redcima logičkim slijedom, npr. počevši od one koja ima najveću proporciju, najveću vrijednost, najznačajnija je statistički ili abecednim poretom
- Poredajte skupine ili kolumne logičnim slijedom, npr. prema težini bolesti ili rastućoj dozi primijenjenog lijeka
- Navedite IZVOR: u legendi tablice kada je primjenjivo (izvor se ne navodi u rezultatima)

Primjer tablice

Tablica 1. Napišite naziv tablice ovdje

Parametri	Kontrolna skupina (N=20)	Umjerena OSA ^c (N=24)	Teška OSA ^c (N=32)	P*
Trigliceridi (mmol/L)	1.4±0.9	1.4±0.8	2.0±1.2	0.065
HDL kolesterol ^a (mmol/L)	1.4±0.4	1.4±0.3	1.2±0.2	0.017
Povišen HbA1c ^b	2 (10)	4 (16.7)	17 (53.1)	<0.001 [†]

Podaci su prikazani kao srednja vrijednost ± standardna devijacija ili kao brojevi (postotci)

* Jednosmjerna analiza varijance (ANOVA) s *post hoc* Tukey HSD testom

[†] hi-kvadrat test

^a lipoproteini visoke gustoće od engl. *high-density lipoprotein cholesterol*

^b glikirani hemoglobin, vrijednosti iznad 6,5%

^c opstruktivska apneja tijekom spavanja od engl. *obstructive sleep apnea*

Napomena: Prikazana tablica je samo u svrhu primjera, prikazani parametri nužno ne slijede logičan slijed jer su mnogi izostavljeni.

14. Slike

Svaka slika bi trebala sadržavati dovoljno podataka da može stajati samostalno (npr. tumačenje kratica i korištene statističke testove u opisu slike, navedeno ispod slike kao fusnota).

Na slike se treba pozvati u tekstu, kao sastavni dio rečenice, npr. ... prikazano na Slici 1... ili u zagradi, npr. ... prevalencija XY je bila veća u ispitivanoj skupini u usporedbi s kontrolnom skupinom (Slika 1). Ako prezentirate više podataka u jednoj kombiniranoj slici, pozovite se na to u tekstu kako pripada npr. na Slici 1A.

Slike se numeriraju arapskim brojkama redoslijedom kojim se pojavljuju u tekstu.

Kada je to moguće, slike se umeću neposredno nakon odjeljka u kojem se pozivate na njih. Ipak, treba se izbjeći lomljenje slike na više stranica.

Pri prikazu slike u diplomskom radu, naziv slike treba stajati ispod slike, slike su numerirane arapskim brojkama redoslijedom kojim se pojavljuju u tekstu i pisane **masno otisnuto** (poravnato lijevo), nakon čega slijedi razmak i naziv slike (vidi primjer).

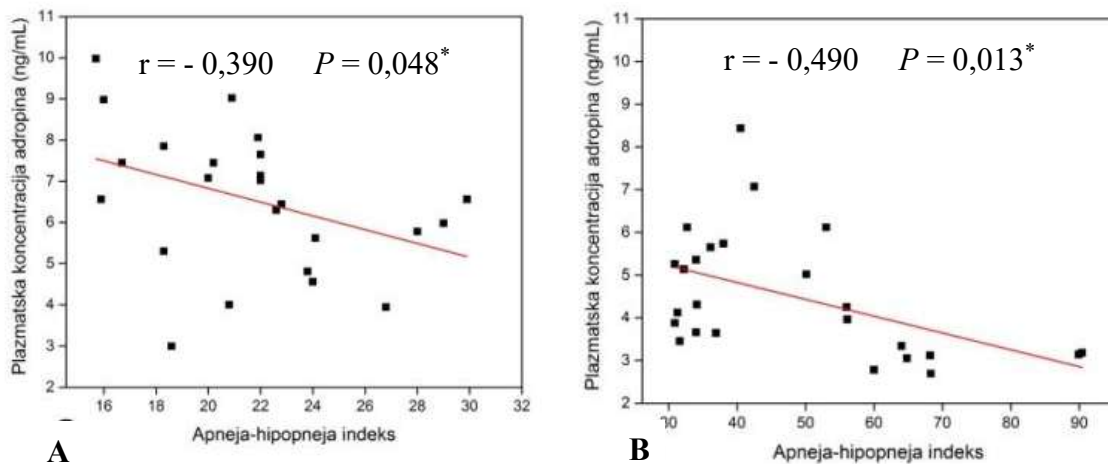
Jedan od najvažnijih dijelova slike jest njezina legenda (opis slike). Legenda slike sastoji se od a) naslova, koji upućuje na značenje slike, b) opisa kratica i simbola na slici kako bi se ovi mogli raspoznati i proučiti, i c) osnovne statistike.

Pri kreiranju grafikona, najvažnije je slijediti pravilo izbjegavanja nepotrebne složenosti. Iz tablice ili slike moraju se jednim pogledom shvatiti svrha i rezultat pokusa koji se prikazuje. Primjerice, ne smiju se prikazati samo srednje vrijednosti već i okomite crte koje označuju standardnu devijaciju, a broj opažanja po skupini i vrst prikazane pogrješke moraju biti opisani u legendi. Osi moraju biti jasno označene i navedene mjerne jedinice. Ne valja rabiti trodimenzijske prikaze stupaca, okvire oko grafikona, poprečne crte ili suvišnu upotrebu boja, ako to nije nužno.

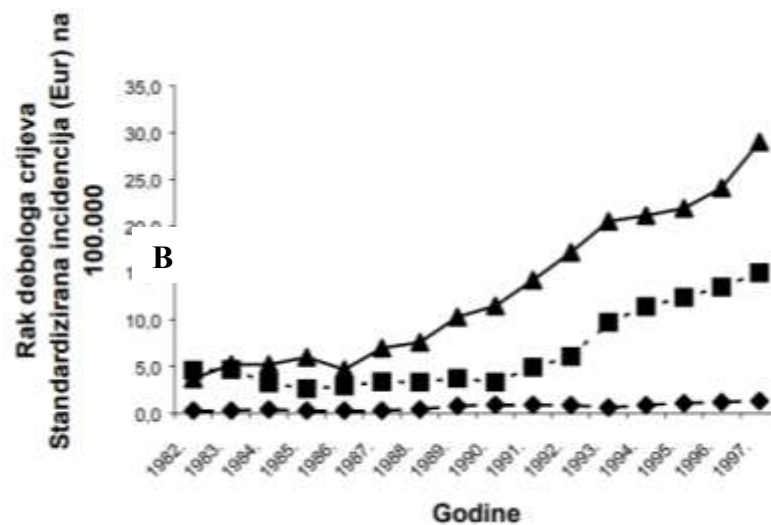
Kada je moguće, centrirajte sliku. Naziv i opis slike trebaju biti poravnati s lijevim rubom slike kada je to moguće.

- Navedite način prikaza podataka i statistički test u opisu slike kada je primjenjivo
- P vrijednost može biti navedena u opisu slike ili na slici; za navođenje P vrijednosti i korištenih statističkih testova koristite simbole u sljedećem redoslijedu *, †, ‡, §, ¶, **, ††, ‡‡, §§, ... i pišite ih u eksponentu (engl. *superscript*)
- Navedite mjerene jedinice na nazivu osi kada je to prikladno
- Uvijek kada je moguće koristite font Arial na slici
- Navedite IZVOR: u opisu slike kada je primjenjivo

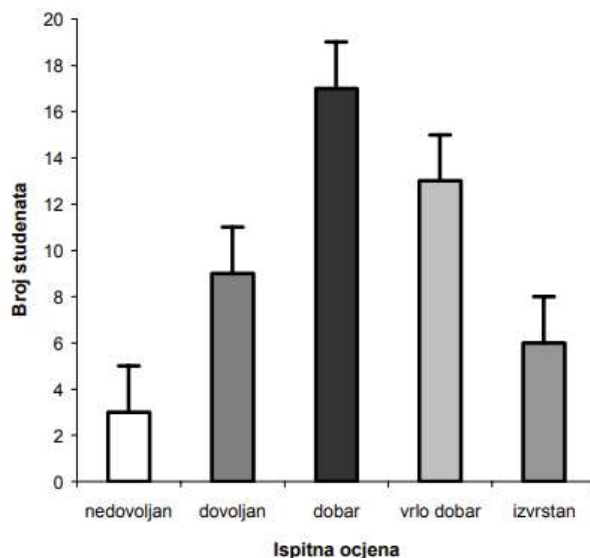
Primjer slike



Slika 1. Napišite naziv slike ovdje a) naziv prikaza i b) naziv prikaza
 Podatci su prikazani kao
 * statistički test (ako je primjenjivo)



sl. 10-7. Primjer točkasto-crtovnog grafikona. Prikazana je standardizirana stopa incidencije (prema europskom stanovništvu) raka debeloga crijeva u županiji Splitsko-dalmatinskoj od 1982. do 1997. u trima dobnim skupinama: <45 godina, zarotirani kvadratići; 45 do 65 godina, kvadratići; >65 godina, trokutići. Izvor: Šitum M, Đogaš Z, Vujnović Z, Erceg M, Terzić J, Marušić J, Mirić D. Increased Incidence of Colorectal Cancer in the Split-Dalmatia County: Epidemiological Study. CMJ 2001;42:181-7.



Slika 10-10A. Primjer stupčastoga grafikona. Prikazan je uspjeh studenata na ispitu iz Uvoda u znanstveni rad u medicini po broju studenata s pojedinom ocjenom. Takav prikaz rabi se za usporedbu kategorijskih varijabli.

15. Literatura (reference)

Literatura se navodi Vancouver stilom kako je prikazano. Literatura bi trebala poglavito biti novijeg datuma i visoke kvalitete dokaza. Reference se numeriraju redosljedom kojim se pojavljuju u tekstu, a u tekstu se navode na kraju svake rečenice, prije točke u zagradama (). Kada se citira više referenci zajedno navode se bez razmaka kao (1,2) ili (1-3) za uzastopno navođenje referenci 1, 2 i 3. Ako navodite referencu direktno u tekstu, navodi se prezime prvog autora i dopisuje se „i suradnici“ (npr. U istraživanju Tonkića i sur...) te se također navodi brojka reference u zagradi na kraju rečenice. Reference se navode u uvodu, dijelovima materijala i metoda i u diskusiji rada. Pri navođenju literature, brojka stoji na 0 cm, uvlaka teksta se postavlja na 0,8 cm, a brojku slijedi tab koji staje na 0,8 cm (*Right click>Adjust List Indents*).

Publikacije

Koristite sljedeći poredak (primjer naveden za publikaciju s dva autora):

prezime prvog autora – razmak – inicijal imena prvog autora – zarez – razmak – prezime drugog autora – razmak – inicijal imena drugog autora – točka – razmak – naziv publikacije u Sentence case – točka – razmak – skraćeni naziv časopisa bez točaka – točka – razmak – godina – točka-zarez – svezak pisan arapskom brojkom – dvotočka – paginacija kraćena, povezana spojnicom (kratka crta) – točka

Napomene:

- korištene crtice su samo za prikaz, ne nalaze se u konačnom obliku navedene reference;
- sveščić, broj u zagradi pored sveska se ne navodi
- kada broj stranica nije dostupan, paginaciju može zamijeniti broj rada npr. 120456 ili e3440.
- kraćena paginacija znači da se 175-185 piše kao 175-85.
- Često se u naslovima pojedinih članaka početna slova riječi nalaze navedena velikim početnim slovom te je tada potrebno to ispraviti prema hrvatskom jeziku i pisanju riječi.
Primjer (Pubmed): Zivkovic PM, Matetic A, Tadin Hadjina I, Rusic D, Vilovic M, Supe-Domic D i sur. Serum Catestatin Levels and Arterial Stiffness Parameters Are Increased in Patients with Inflammatory Bowel Disease. J Clin Med. 2020;9:628.
Ispravno: Zivkovic PM, Matetic A, Tadin Hadjina I, Rusic D, Vilovic M, Supe-Domic D i sur. Serum catestatin levels and arterial stiffness parameters are increased in patients with inflammatory bowel disease. J Clin Med. 2020;9:628.

The screenshot shows the NIH National Library of Medicine PubMed.gov search interface. The search term 'rusic d' is entered in the search box. Below the search box, the search results are displayed in a table format. The first result is circled in red and shows the journal title 'Microb Drug Resist.' and the DOI '10.1089/mdr.2020.0272'.

NIH National Library of Medicine
National Center for Biotechnology Information

PubMed.gov

rusic d

Advanced

Search results

Save Err

Skraćeni naziv časopisa	doi
> Microb Drug Resist.	2020 Oct 14. doi: 10.1089/mdr.2020.0272.

Online ahead of print.

Do šest autora

Navedite svih šest autora

Prezime I, Prezime2 I2, Prezime3 I3, Prezime4 I4, Prezime5 I5, Prezime6 I6. Naziv publikacije. Skraćeni naziv časopisa. GGGG;SVZK:p-p.

Sedam i više autora

- Navedite prvih 6 autora i nastavite s formulacijom i sur.

Prezime1 I1, Prezime2 I2, Prezime3 I3, Prezime4 I4, Prezime5 I5, Prezime6 I6, i sur. Naziv publikacije. Skraćeni naziv časopisa. GGGG;BI:p-p.

Skraćeni naziv časopisa prema *Index Medicus/Medline/NLM abbreviations* (kraćenje bez točaka)

GGGG=godina

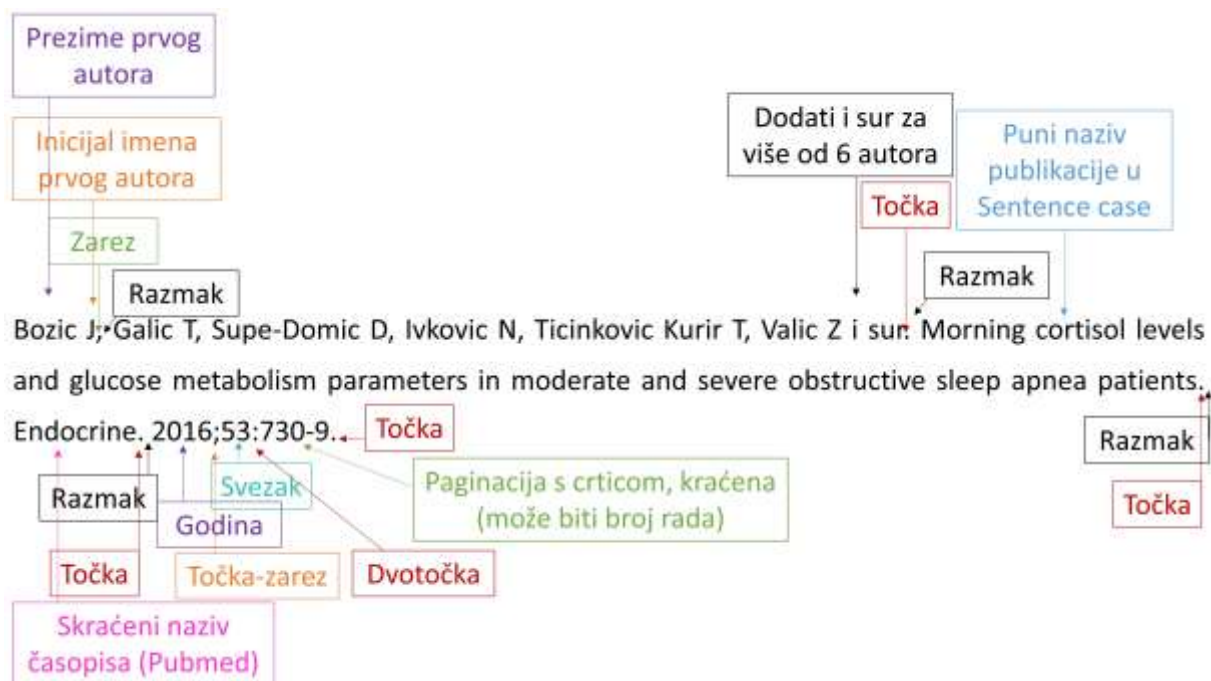
SVZK=svezak

p-p=paginacija, skraćena (npr. 152-9.)

Primjer

Bozic J, Galic T, Supe-Domic D, Ivkovic N, Ticinovic Kurir T, Valic Z i sur. Morning cortisol levels and glucose metabolism parameters in moderate and severe obstructive sleep apnea patients. *Endocrine*. 2016;53:730-9.

Slikovno objašnjenje primjera



Primjer u konačnom formatu

Bozic J, Galic T, Supe-Domic D, Ivkovic N, Ticinovic Kurir T, Valic Z i sur. Morning cortisol levels and glucose metabolism parameters in moderate and severe obstructive sleep apnea patients. *Endocrine*. 2016;53:730-9.

Kada paginacija ili broj rada nisu dostupni – *Publikacija po doi-ju (E-pub ahead of print)*

Koristite sljedeći poredak (primjer naveden za publikaciju s dva autora):

prezime prvog autora – razmak – inicijal imena prvog autora – zarez – razmak – prezime drugog autora – razmak – inicijal imena drugog autora – točka – razmak – naziv publikacije – točka – razmak – skraćeni naziv časopisa – točka – razmak – godina – točka – razmak – doi: broj – točka

Primjer u konačnom formatu

Galic T, Kuncic D, Poklepovic Pericic T, Galic I, Mihanovic F, Bozic J i sur. Knowledge and attitudes about sports-related dental injuries and mouthguard use in young athletes in four different contact sports-water polo, karate, taekwondo and handball. Dent Traumatol. 2018. doi: 10.1111/edt.12394.

Knjiga

Primjer u konačnom formatu

Carlson BM. Human embryology and developmental biology. 4. izdanje. St. Louis: Mosby; 2009. 541 str.

Prezime1 I1, Prezime2 I2, Prezime3 I3. Naslov knjige. Izdanje. Mjesto: Izdavač; godina. paginacija str.

Poglavlje knjige

Primjer u konačnom formatu

Blaxter PS, Farnsworth TP. Social health and class inequalities. U: Carter C, Peel JR, urednici. Equalities and inequalities in health. Drugo izdanje. London: Academic Press; 1976. str. 165-78.

Prezime1 I1, Prezime2 I2. Naslov poglavlja. U: Autorknjigeprezime1 I1, Autorknjigeprezime2 I2, urednici. Naslov knjige. Izdanje. Mjesto: Izdavač; godina. str. kratka paginacija.

Web stranica

Početna stanica, Homepage

Primjer u konačnom formatu

Diabetes Australia. Diabetes globally [Internet]. Canberra ACT: Diabetes Australia; 2012 [citirano 5. studenog 2012.]. Dostupno na: <http://www.diabetesaustralia.com.au/en/Understanding-Diabetes/DiabetesGlobally/>

Autor/naziv organizacije. Naslov stranice [Internet]. Mjesto izdavanja: Izdavač; godina publiciranja [citirano DD mjesec GGGG]. Dostupno na: url bez hiperlinka
- desni klik > *remove hyperlink*

Dio web stranice

Primjer u konačnom formatu

Australian Medical Association [Internet]. Barton ACT: AMA; c1995-2012. Junior doctors and medical students call for urgent solution to medical training crisis; 2012 [citirano 5. studenog 2012]. Dostupno na: <https://ama.com.au/media/junior-doctors-and-medical-students-call-urgentsolution-medical-training-crisis>

Naslov stranice početne stranice, homepage [Internet]. Mjesto izdavanja: Izdavač; godina publiciranja. Naslov dijela stranice [citirano DD mjesec GGGG]. Dostupno na: url bez hiperlinka

Disertacije

Prezime II. Naslov [disertacija]. Mjesto publiciranja: Izdavač/Sveučilište; godina.

Prilagođeno s https://guides.lib.monash.edu/ld.php?content_id=48260115

16. Sažetak

Sažetak treba biti strukturiran s odjeljcima kako slijedi, do 300 riječi (napomena: ako je prikladno navesti Ispitanici i postupci)

Ciljevi: tekst

Materijali i metode: tekst

Rezultati: tekst

Zaključci: tekst

17. Summary

Sažetak na engleskom jeziku treba biti strukturiran s odjeljcima kako slijedi i vjerni prijevod hrvatskog (napomena: za odvajanje decimalnog broja koristi se točka; ako je prikladno navesti Subjects and methods):

Diploma thesis title: naslov rada na engleskom jeziku

Objectives: text

Materials and methods: text

Results: text

Conclusions: text

Službeni naziv Fakulteta na engleskom jeziku je University of Mostar School of Medicine

Službeni naziv SKB Mostar na engleskom jeziku je University Clinical Hospital Mostar

18. Životopis

Životopis ne treba prelaziti više od jedne stranice pisano stilom diplomskog rada (font Times New Roman, veličina 12, prored 1,5). Životopis treba uključivati osobne podatke, obrazovanje i druge aktivnosti i znanja (npr. strani jezik).

Završne bilješke

Savjetujemo da prije ispisa diplomskog rada sačuvate dokument u pdf obliku kako bi se format zadržao u onom obliku u kojem ste ga posložili. Obranjeni diplomski radovi dostupni su u arhivi Medicinskog fakulteta (objavljeni diplomski radovi možda nisu u potpunosti podudarni s ovim smjernicama).